

ALICE DANS LE COMTÉ DE CALHOUN

Données ponctuelles 2019

Population : 134 159 • **Nombre de ménages** : 53 827

Revenu médian des ménages : 49 055\$ (moyenne de l'état : 59 584 \$)

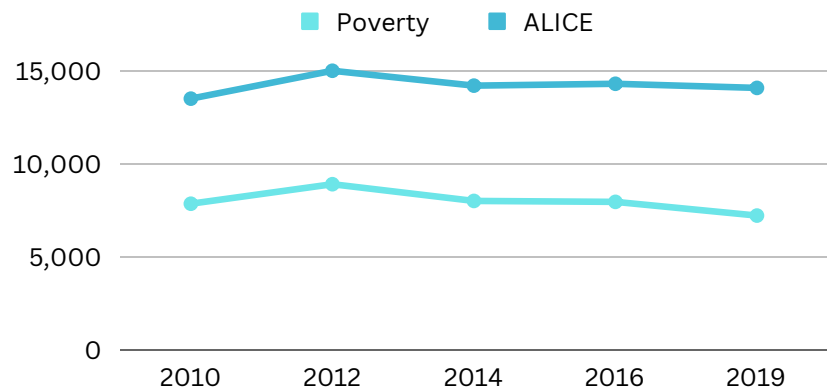
Taux de chômage : 5,6% (moyenne de l'état : 5,0 %)

Ménages ALICE : 26 % (moyenne de l'état : 25 %) • **Ménages en situation de pauvreté** : 13 % (moyenne de l'état : 13 %)

Comment le nombre de ménages ALICE a-t-il évolué sur le temps ?

Asset Limited, Income Constrained, Employed (actifs limités, revenus limités, employés) – les ménages qui gagnent. Moins que le coût de la vie de base pour le pays (le seuil ALICE). Bien que les conditions se soient améliorées pour certains ménages entre 2010 et 2019, beaucoup ont continué à éprouver des difficultés, en particulier parce que les salaires n'ont pas suivi le coût des éléments essentiels d'un ménage (logement, garde d'enfants, alimentation, transport, soins de santé et un forfait smartphone de base).

Ménages par revenu, Comté de Calhoun, 2010 à 2019



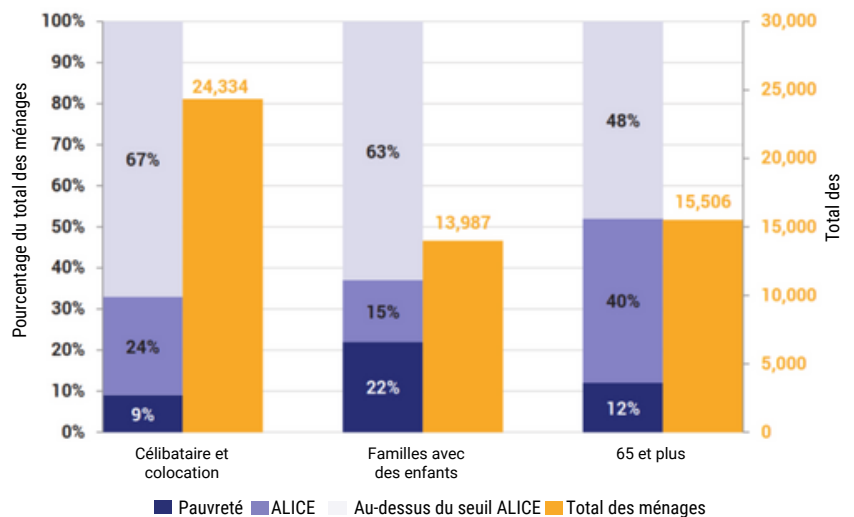
Total Households	2010	2012	2014	2016	2019
	52,600	53,182	52,385	52,888	53,827

Sources : Seuil ALICE, 2010-2019 ; American Community Survey, 2010-2019

Quels types de ménage éprouvent des difficultés?

Au cours des dernières décennies, la composition des ménages a connu des changements majeurs. La part des adultes américains qui n'ont jamais été mariés a atteint un niveau historique, tout comme le nombre de ménages âgés. Il y a également un nombre croissant de personnes qui vivent seules ou en colocation, et une part croissante d'enfants adultes qui vivent avec leurs parents. Cependant tous les types de ménages continuent d'avoir des difficultés : Les ménages ALICE et pauvres existent parmi toutes ces compositions de ménage.

Revenu des ménages par type de ménage, comté de Calhoun, 2019



Sources : Seuil ALICE, 2019 ; American Community Survey, 2019

Pourquoi tant de ménages sont en difficultés?

Le coût des produits de base pour les ménages dépasse les salaires...

Le budget de survie des ménages reflète le coût minimum pour vivre et travailler dans l'économie moderne et comprend le logement, la garde d'enfants, l'alimentation, le transport, les soins de santé, la technologie (un forfait smartphone) et les impôts. Il ne comprend pas l'épargne pour les urgences ou les objectifs futurs comme l'université ou la retraite. En 2019, les coûts des ménages étaient bien supérieurs au niveau de pauvreté fédéral de 12 490 dollars pour un adulte seul et de 25 750 dollars pour une famille de quatre personnes.

Budget de survie des ménages, Comté de Calhoun, 2019		
	ADULTE SEUL	2 ADULTES, 1 BÉBÉ 1 ENFANT D'ÂGE PRÉSCOLAIRE
Coûts mensuels		
Logement	486\$	757\$
Garde d'enfants	-\$	1 073\$
Alimentation	254\$	773\$
Transport	457\$	929\$
Soins de santé	189\$	569\$
Technologie	55\$	75\$
Divers	168\$	474\$
Impôts	240\$	559\$
Total mensuel	1 849\$	5 209\$
TOTAL ANNUEL	22 188\$	62 508\$
Salaire horaire*	11,09\$	31,25\$

* Salaire de travail à temps plein nécessaire pour soutenir ce budget

Pour les sources du budget de survie ALICE, voir l'aperçu de la méthodologie 2020-21 disponible sur UnitedForALICE.org/Methodology

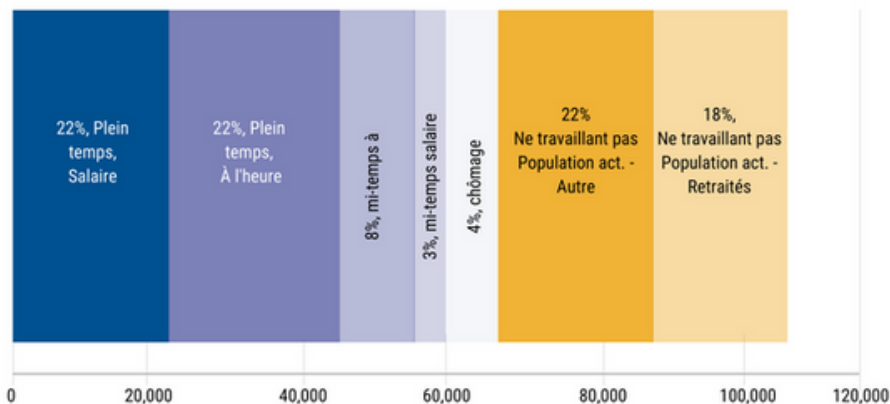
...et le paysage de l'emploi est difficile pour les travailleurs ALICE

La répartition de la population active montre qu'une petite partie des adultes (16 ans et plus) était au chômage et qu'un grand nombre travaillait. Cependant, une part importante des travailleurs à temps plein et à temps partiel étaient payés à l'heure; ces travailleurs étaient plus susceptibles d'avoir des fluctuations de revenus et moins susceptibles de recevoir des prestations. Il y avait également un nombre élevé de travailleurs en dehors de la population active (personnes sans emploi et ne cherchant pas de travail), ce qui contribue à maintenir les salaires bas : Lorsqu'il y a plus de travailleurs disponibles, les employeurs sont moins incités à augmenter les salaires pour attirer les employés.

Comté de Calhoun, 2019		
Ville	Total mén.	% ALICE et pauvreté
Albion City	2 812	57%
Albion Township	440	41%
Athens Township	908	36%
Battle Creek City	20 813	47%
Bedford Charter Township	3 747	37%
Burlington Township	669	34%
Clarence Township	805	30%
Clarendon Township	426	34%
Convis Township	642	30%
Eckford Township	540	25%
Emmett Charter Township	4 705	34%
Fredonia Township	703	25%
Homer Township	1 170	43%
Lee Township	414	32%
Leroy Township	1 429	28%
Marengo Township	845	25%
Marshall City	3 276	38%
Marshall Township	1 257	22%
Newton Township	1 036	22%
Pennfield Charter Township	3 705	34%
Sheridan Township	745	42%
Springfield City	2 276	51%
Tekonsha Township	628	45%

Remarque : les données au niveau municipal sur cette page concernent les subdivisions de comté. Les données au niveau municipal reposent sur des moyennes sur 5 ans et ne sont pas disponibles pour les plus petites villes. Étant donné qu'il y a des secteurs géographiques manquants, les totaux ne correspondront pas aux chiffres au niveau du comté.

Situation des travailleurs, population de 16 ans et plus, comté de Calhoun, 2019



Remarque : Les données relatives aux emplois à temps plein et à temps partiel ne sont disponibles qu'au niveau national ; ces taux nationaux (49% des travailleurs à temps plein et 73% des travailleurs à temps partiel payés à l'heure) ont été appliqués à l'ensemble de la main-d'œuvre du comté pour calculer la répartition présentée dans cette figure. Le temps plein représente un minimum de 35 heures par semaine à un ou plusieurs emplois pendant 48 semaines par an.

Sources : American Community Survey, 2019 ; Banque de réserve fédérale de Saint-Louis, 2019.