

ALICE EN CALHOUN COUNTY

Datos de momentos determinados 2019

Población: 134.159 - **Número de hogares:** 53,827

Ingreso promedio por familia: 49.055 dólares (promedio estatal: 59.584 dólares)

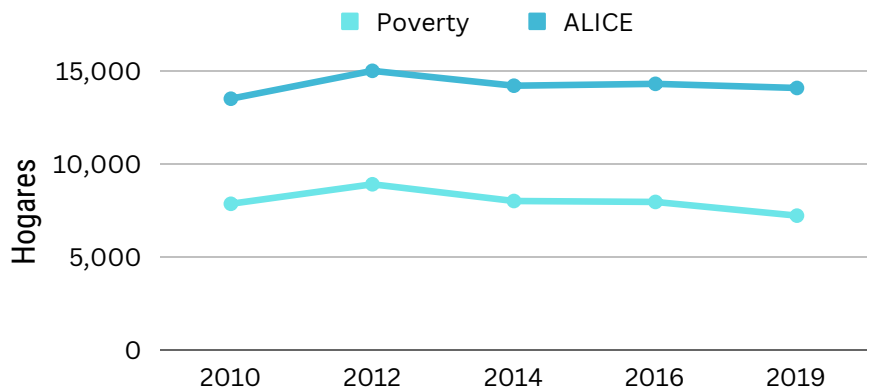
Tasa de desempleo: 5,6% (promedio estatal: 5,0%)

Hogares ALICE: 26% (promedio estatal: 25%) • **Hogares en la pobreza:** 13% (promedio estatal: 13%)

¿Cómo ha cambiado el número de hogares ALICE a lo largo del tiempo?

ALICE es un acrónimo de Asset Limited, Income Constrained, Employed (Activos limitados, Empleado con Ingresos limitados) - hogares que ganan más que el Nivel Federal de Pobreza, pero menos que el costo de vida básico para el condado (el Umbral ALICE). Si bien las condiciones mejoraron para algunos hogares entre 2010 y 2019, muchos continuaron luchando, especialmente porque los salarios no pudieron seguir el ritmo de el costo de los elementos esenciales del hogar (vivienda, cuidado de niños, alimentos, transporte, atención médica y un plan básico de teléfono inteligente).

Hogares por ingresos, Calhoun County, 2010 a 2019



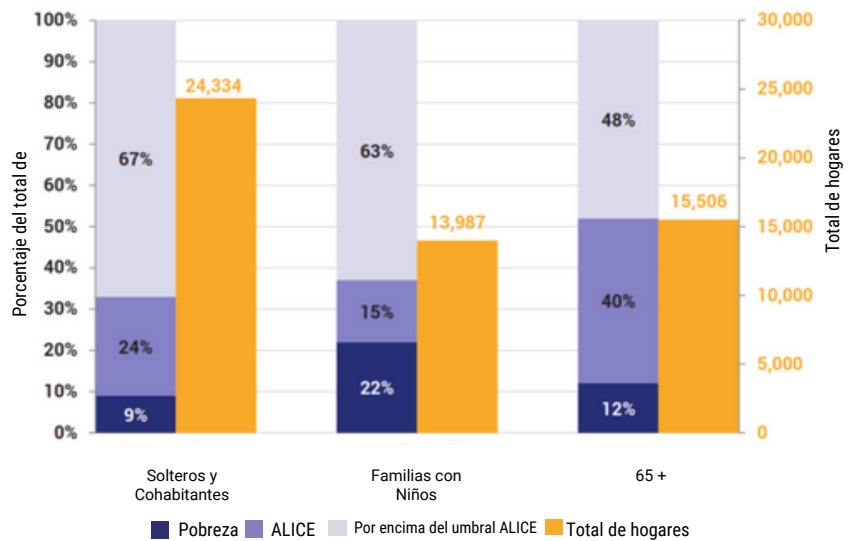
Total de hogares	2010	2012	2014	2016	2019
	52,600	53,182	52,385	52,888	53,827

Fuentes: ALICE Threshold, 2010-2019; American Community Survey, 2010-2019

¿Qué tipos de hogares tienen dificultades?

En las últimas décadas se han producido importantes cambios en la composición de los hogares. La proporción de adultos estadounidenses que nunca se han casado ha alcanzado un máximo histórico, al igual que el número de hogares de ancianos. También hay un número creciente de personas que viven solas o con compañeros de piso, y un porcentaje cada vez mayor de hijos mayores que viven con sus padres. Sin embargo, todos los tipos de hogares siguen experimentando dificultades: Los hogares ALICE y de nivel de pobreza existen en todas estas modalidades de vida 30%

Ingresos por Familia por tipo de hogar, Condado de Calhoun, 2019



Fuentes: ALICE Threshold, 2019; American Community Survey, 2019

¿Por qué hay tantos hogares con problemas?

El costo de los productos básicos del hogar supera los salarios...

El Presupuesto de Supervivencia Familiar refleja el costo mínimo para vivir y trabajar en la economía moderna e incluye la vivienda, el cuidado de niños, los alimentos, el transporte, la atención médica, la tecnología (un plan de teléfono inteligente) y los impuestos. No incluye los ahorros para emergencias o metas futuras como la universidad o la jubilación. En 2019, los costos de los hogares estaban muy por encima del Nivel Federal de Pobreza de 12.490 dólares para un adulto soltero y 25.750 dólares para una familia de cuatro.

Presupuesto de supervivencia de los hogares, condado de Calhoun, 2019		
	ADULTO SOLTERO	2 ADULTOS, 1 BEBÉ, 1 NIÑO PRESCOLAR
Gastos mensuales		
Vivienda	\$486	\$757
Cuidado infantil	\$-	\$1,073
Alimentos	\$254	\$773
Transporte	\$457	\$929
Atención médica	\$189	\$569
Tecnología	\$55	\$75
Misceláneos	\$168	\$474
Impuestos	\$240	\$559
Total mensual	\$1,849	\$5,209
TOTAL ANUAL	\$22,188	\$62,508
Pago por hora*	\$11.09	\$31.25

* Salario de trabajo a tiempo completo requerido para apoyar este presupuesto

Para conocer las fuentes del presupuesto de supervivencia de ALICE, consulte la descripción de la metodología 2020-21 disponible en UnitedForALICE.org/Methodology

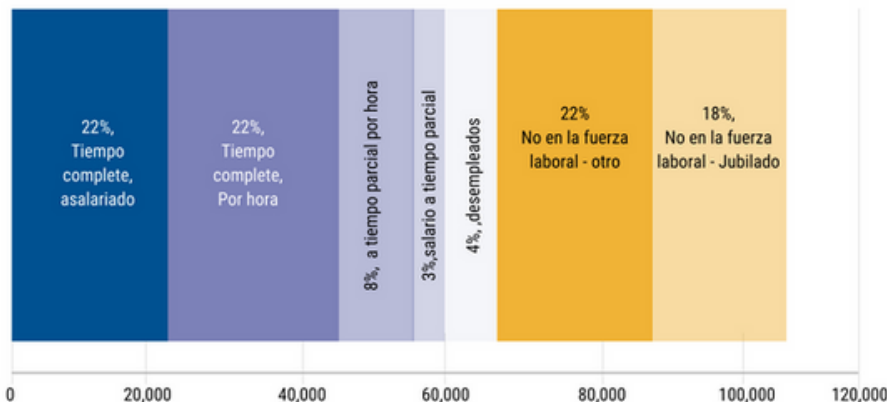
...y el panorama laboral es un reto para los trabajadores de ALICE

El desglose de la población activa muestra una pequeña parte de adultos (mayores de 16 años) que estaban desempleados y un gran número que trabajaban. Sin embargo, una parte importante de los trabajadores a tiempo completo y parcial cobraban por horas; estos trabajadores tenían más probabilidades de tener fluctuaciones en los ingresos y menos probabilidades de recibir prestaciones. También había un elevado número de trabajadores fuera de la población activa (personas que no están empleadas y no buscan trabajo), lo que contribuyó a mantener los salarios bajos: Cuando hay más trabajadores disponibles, los empresarios tienen menos incentivos para subir los salarios para atraer a los empleados.

Calhoun County, 2019		
Ciudad	Total HH	% ALICE y Pobreza
Albion City	2,812	57%
Albion Township	440	41%
Athens Township	908	36%
Battle Creek City	20,813	47%
Bedford Charter Township	3,747	37%
Burlington Township	669	34%
Clarence Township	805	30%
Clarendon Township	426	34%
Convis Township	642	30%
Eckford Township	540	25%
Emmett Charter Township	4,705	34%
Fredonia Township	703	25%
Homer Township	1,170	43%
Lee Township	414	32%
Leroy Township	1,429	28%
Marengo Township	845	25%
Marshall City	3,276	38%
Marshall Township	1,257	22%
Newton Township	1,036	22%
Pennfield Charter Township	3,705	34%
Sheridan Township	745	42%
Springfield City	2,276	51%
Tekonsha Township	628	45%

Nota: Los datos a nivel municipal en esta página son para las subdivisiones del condado. Los datos a nivel municipal se basan en medias de 5 años y no están disponibles para las ciudades más pequeñas. Dado que faltan geografías, los totales no coincidirán con las cifras a nivel de condado.

Situación laboral, población de 16 años o más, Calhoun County, 2019



Nota: Los datos relativos a los puestos de trabajo a tiempo completo y a tiempo parcial sólo están disponibles a nivel nacional; estos índices nacionales (49% de los trabajadores a tiempo completo y 73% de los trabajadores a tiempo parcial pagados por hora) se han aplicado al total de la mano de obra del condado para calcular el desglose mostrado en esta figura. La jornada completa representa un mínimo de 35 horas semanales en uno o más empleos durante 48 semanas al año. Sources: AmericanCommunity Survey, 2019; Federal Reserve Bank of St. Louis, 2019

Sources : American Community Survey, 2019 ; Banque de réserve fédérale de Saint-Louis, 2019.