

ကလာမဇူ ခရိုင်က AIICE

၂၀၁၉ လျှပ်တပြက်အချိန်တိုအတွင်းကောက်ယူထားသောအချက်အလက်

လူဦးရေ: ၂၆၅,၀၆၆ အိမ်ထောင်စုဦးရေ: ၁၀၃,၁၉၆

အလယ်အလတ်တန်းစားအိမ်ထောင်စုဝင်ငွေ: \$၅၆,၄၄၁ (ပြည်နယ်၏ပျဉ်းမျှအိမ်ထောင်စုဝင်ငွေ: \$ ၅၉,၅၈၄)

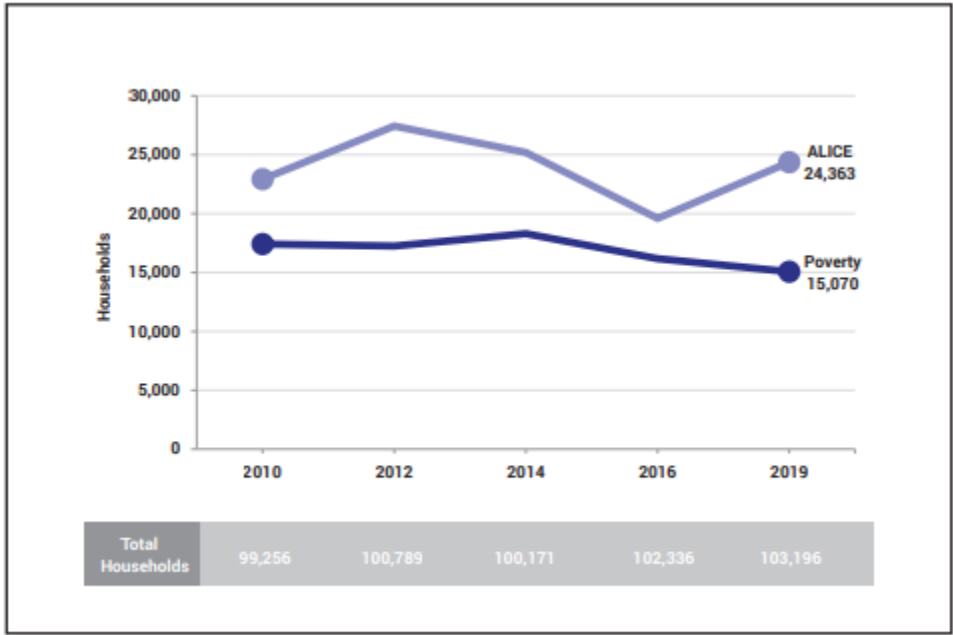
အလုပ်လက်မဲ့ဦးရေနှုန်း: ၄.၇% (ပြည်နယ်၏ပျဉ်းမျှအလုပ်လက်မဲ့နှုန်း: ၅.၀.%)

AIICE အိမ်ထောင်စုများ: ၂၄% (ပြည်နယ်၏ပျဉ်းမျှအိမ်ထောင်စု: ၂၅%) •ဆင်းရဲနွမ်းပါးသောအိမ်ထောင်စု: ၁၅% (ပြည်နယ်၏ဆင်းရဲနွမ်းပါးသောအိမ်ထောင်စု: ၁၃%)

အချိန်နဲ့အမျှ AIICE အိမ်ထောင်စုအရေအတွက်တွေ ဘယ်လိုပြောင်းလဲသွားကြလဲ။

ပိုင်ဆိုင်မှုအကန့်အသတ်ရှိ။ ဝင်ငွေ ကန့်သတ်မှုရှိအလုပ်လုပ်ပြီး - ဝင်ငွေရသောအိမ်ထောင်စု များရှိပေမယ့်သူတို့ ရဲ့ဝင်ငွေဟာ ခရိုင်ရဲ့ အခြေခံနေထိုင်မှုကုန်ကျစရိတ်(AIICEအနည်းဆုံးသတ်မှတ်ထားချက်)) ထက်နည်းနေပါတယ်။ ၂၀၁၀ ခုနှစ်ကနေ ၂၀၁၉ ခုနှစ်အတွင်း တချို့အိမ်ထောင်စုတွေအတွက် အခြေအနေတွေ တိုးတက်လာပေမယ့်အိမ်ထောင်စုအတော်များများက အထူးသဖြင့် သူတို့ရဲ့လစာဟာ အိမ်ထောင်စုအတွက်မရှိမဖြစ်ကုန်ကျစရိတ် (အိမ်၊ ကလေးစောင့်ရှောက်မှု၊ အစားအစာ၊ သယ်ယူပို့ဆောင်ရေး၊ ကျန်းမာရေးစောင့်ရှောက်မှုနှင့်အခြေခံစမတ်ဖုန်းအစီအစဉ်)နဲ့မလောက်တဲ့ အတွက်ဆက်လက်ရုန်းကန်နေရဆဲဖြစ်ပါတယ်။

မိသားစုများဝင်ငွေပြယောင်း ,ကလာမဇူ ခရိုင်, ၂၀၁၀ မှ ၂၀၁၉

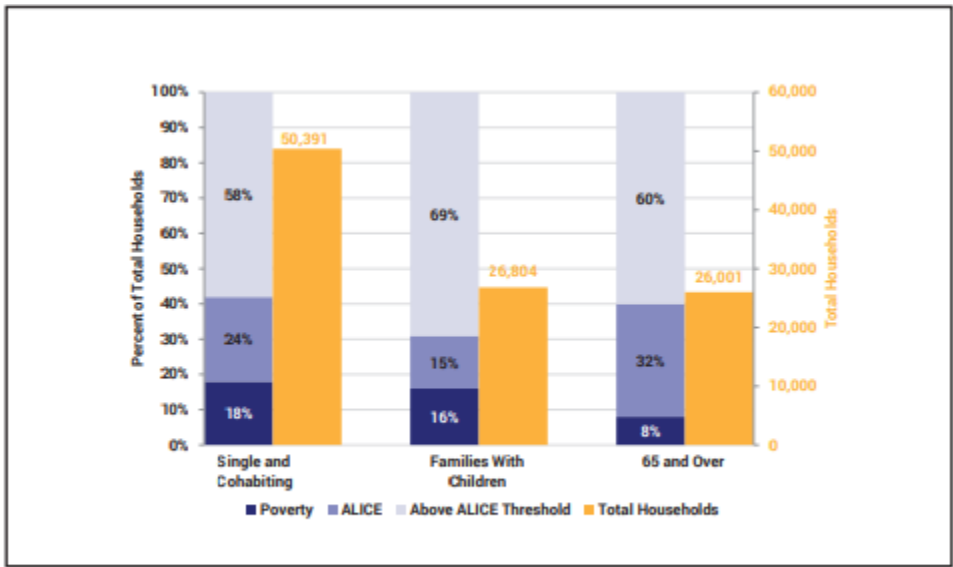


Sources: AIICE Threshold, 2010-2019; American Community Survey, 2010-2019

ဘယ်လိုအိမ်ထောင်စုမျိုးတွေရုန်းကန်နေရလဲ။

ပြီးခဲ့တဲ့ဆယ်စုနှစ်များမှာ အိမ်ထောင်စုဖွဲ့စည်းမှုတွင် အဓိကပြောင်းလဲမှုများရှိလာပါတယ်။ အိမ်ထောင်တစ်ခုမှာ အမေရိကန်အရွယ်ရောက်ပြီးရေအရေအတွက်ဟာ သက်ရွယ်ကြီးမိသားစုတွေလိုပဲ ရာဇဝင်တင်အောင်မြင့်မားလာပါတယ်။ တစ်ယောက်တည်း ဒါမှမဟုတ် အခန်းဖော်တွေနဲ့ အတူနေထိုင်သူတွေလည်း တိုးများလာနေပြီး မိဘတွေနဲ့အတူနေထိုင်တဲ့အရွယ်ရောက် ကလေးတွေလည်း တိုးများလာတယ်။ သို့သော်လည်း အိမ်ထောင်စုပုံစံအားလုံးဆက်လက်ရုန်းကန်နေရဆဲဖြစ်ပါတယ်။ ALICE အဆင့်နဲ့ ဆင်းရဲမှုအဆင့်ရှိအိမ်ထောင်စုများဟာ ဒီနေထိုင်မှုပုံစံအစီအစဉ်အားလုံးမှာရှိနေပါတယ်။

အိမ်ထောင်စုအမျိုးအစားအလိုက်အိမ်ထောင်စုဝင်ငွေ၊ ကလာမဇူခရိုင် ၂၀၁၉



Sources: ALICE Threshold, 2019; American Community Survey, 2019

ဘာကြောင့်အိမ်ထောင်စုအတော်များများရုန်းကန်နေရသလဲ။

အိမ်ထောင်စုအခြေခံကုန်ကျစရိတ်ကလေးထက်များနေ အိမ်ထောင်စုရပ်တည်ရေးအသုံးစရိတ်ကများမောက်ခေတ်စီးပွားရေးမှာ နေထိုင်အလုပ်လုပ်ဖို့ အနည်းဆုံးကုန်ကျစရိတ်ကိုပဲသုံးနိုင်ပြီး အဲဒီထဲမှာ အိမ်၊ ကလေး စောင့်ရှောက်မှု၊ အစားအစာ၊ ပို့ဆောင်ရေး၊ ကျန်းမာရေး စောင့်ရှောက်မှု၊ နည်းပညာ (စမတ်ဖုန်း အစီအစဉ်တစ်ခု) နှင့် အခွန်တွေအတွက်သုံးဖို့သာပါပါတယ်။ အဲဒီထဲမှာကောလိပ်တက်ဖို့ ဒါမှမဟုတ် အငြိမ်းစားယူဖို့ လိုအနာဂတ်ရည်မှန်းချက်တွေအတွက် ငွေစုဆောင်းဖို့တွေမပါဝင်ပါ။ ၂၀၁၉ခုနှစ်မှာ အိမ်ထောင်စုကုန်ကျစရိတ်ဟာ ဗဟိုအစိုးရက ဆင်းရဲတယ်လို့ သတ်မှတ်ထားပေးတဲ့အသုံးစရိတ်ဖြစ်တဲ့ အရွယ်ရောက်သူတစ်ဦးအတွက် ဒေါ်လာ ၁၂,၄၉၀ နဲ့ မိသားစုလေးယောက် အတွက်ဒေါ်လာ ၂၅,၇၅၀ ရဲ့အထက်မှာရှိနေခဲ့ပါတယ်။

အိမ်ထောင်စုရပ်တည်ရေးအသုံးစရိတ်, ကလာမဇူခရိုင် ၂၀၁၉

	အရွယ်ရောက်လူလွတ်	လူကြီး ၂ ယောက်နှင့် ကလေး ၁ ယောက် မှ ကြိုက်လေးသော
လစဉ်စရိတ်		
အိမ်ခ	\$ ၆၂၁	\$ ၉၁၆
ကလေးစောင့်ရှောက်မှု	\$ -	\$ ၁,၃၈၁
အစားအစာ	\$ ၂၅၈	\$ ၂၅၄
ပိအောင်ရေး	\$ ၄၅၇	\$ ၉၂၉
ကျန်းမာရေးစောင့်ရှောက်မှု	\$ ၁၈၉	\$ ၅၆၉
နည်းပညာ	\$ ၅၅	\$ ၅၅
အထွေထွေစရိတ်	\$ ၁၈၆	\$ ၅၃၇
အခန်	\$ ၂၈၄	\$ ၇၁၄
လစဉ် စစပေါင်း	\$ ၂,၀၅၀	\$ ၅,၉၀၅
နှစ်စဉ် စစပေါင်း	\$ ၂၄,၆၀၀	\$ ၇၀,၈၆၀
တနှစ်စီဝင်ငွေ	\$ ၂,၀၀၀	\$ ၅,၄၀၀

ကလာမဇူခရိုင် ၂၀၁၉

မြို့	စုစုပေါင်း	%ALICEနှင့် ဆင်နွှဲ
Alamo မြို့နယ်	၁,၅၀၀	၂၉%
Brady မြို့နယ်	၁,၆၇၃	၁၈%
Charleston မြို့	၇၃၀	၂၅%
Climax မြို့နယ်	၉၆၀	၃၁%
Comstock Charter မြို့နယ်	၆,၂၀၀	၃၅%
Cooper Charter မြို့နယ်	၄,၀၄၄	၂၉%
Galesburg မြို့	၈၃၆	၆၄%
Kalamazoo Charter မြို့နယ်	၉,၀၂၅	၄၀%
Kalamazoo မြို့	၂၉,၀၀၇	၅၃%
Oshkosh Charter မြို့နယ်	၁၈,၂၃၃	၄၄%
Parchment မြို့	၈၀၆	၄၄%
Pavilion မြို့နယ်	၂,၅၅၀	၃၇%
Portage မြို့	၁၉,၉၈၄	၃၃%
Prairie Ronde မြို့နယ်	၈၅၃	၁၄%
Richland မြို့နယ်	၃,၁၇၉	၂၆%
Roseland မြို့နယ်	၁,၉၉၅	၂၂%
Schoolcraft မြို့နယ်	၃,၄၆၀	၃၃%
Texas Charter မြို့နယ်	၅,၈၇၉	၁၄%
Wakeshma မြို့နယ်	၄၈၀	၃၉%

* အိမ်ထောင်စုရပ်တည်ရေးအသုံးစရိတ်အချိန်ပြည့်အလုပ်လုပ်ရသောလစာ

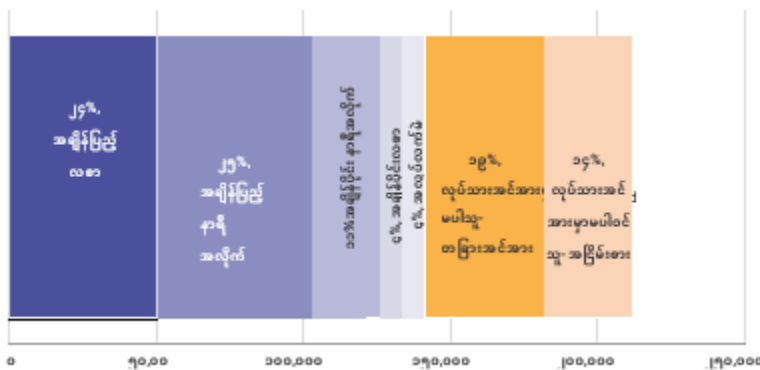
အဲလစ်(ALICE) ရှင်သန်ရပ်တည်ရေးဆိုင်ရာအချက်အလက်အရင်းအမြစ်များအတွက်, ၂၀၂၀-၂၀၂၁ နည်းပညာမြှင့်သုံးသပ်ချက်ကို [UnitedForALICE.org/Methodology](https://www.unitedforalice.org/methodology) နှာကြည့်နိုင်ပါသည်။

သတိပြုရန်- ဒီစာမျက်နှာပေါ်က မြို့နယ်အဆင့် အချက်အလက်တွေက ခရိုင် အဖွဲ့အစည်းတွေအတွက်ပါ။ မြို့နယ်အဆင့် အချက်အလက် များ သည် ၅ နှစ် ကြာ ပျမ်းမျှ အပေါ် မူတည်ပြီး အ သေးငယ် ဆုံး မြို့ များ အတွက် မ ရရှိ နိုင် ပါ ။ ထိုမြို့လေးများ၏ပထဝီဝင်အနေအထားများ ပျောက်ဆုံးနေသဖြင့် စုစုပေါင်းသည် ခရိုင်အဆင့် နံပါတ်များနှင့် ကိုက်ညီမည်မဟုတ်ပါ။

ပြီးတော့ အလုပ်သမားအနေအထားဝန်းကျင်ကလည်း ALICE အလုပ်သမားကိုခက်ခဲစေပါတယ်။

လုပ်သားအင်အားကို သုံးသပ်စိစစ်ကြည့်ရင် အလုပ်လက်မဲ့အရွယ်ရောက်ပြီးသူ (၁၆ နှစ်နှင့်အထက်) အနည်းငယ်နှင့် အလုပ်လုပ်ကိုင်နေသူအများအပြားအချိုးအစားကိုပြနေပါတယ်။ ဒါပေမဲ့အချိန်ပြည့်နှင့်အချိန်ပိုင်းအလုပ်သမားအတော်များများဟာသူတို့လုပ်ခကိုနာရီအလိုက်ပဲရရှိပါတယ်။ ဒီအလုပ်သမားတွေဟာပိုပြီးဝင်ငွေအတက်အကျရှိပြီး အကျိုးခံစားခွင့်များရရှိမှုအလားအလာကလည်းနည်းပါတယ်။ အလုပ်သမားအရေအတွက်အတော်များများဟာ လုပ်သားအင်အား(အလုပ်မရသေးသူများ၊ အလုပ်မရှာသူများ)အပြင်ဘက်မှာ ရှိနေတာကလည်းလုပ်ခလစာတွေကိုနည်းစေပါတယ်။အလုပ်သမားများပိုပြီးရရှိနိုင်တဲ့အခါအလုပ်ရှင်တွေက ဝန်ထမ်းတွေကို ဆွဲဆောင်ဖို့ လစာတိုးဖို့မက်လုံးပေးတာတွေလည်းနည်းသွားပါတယ်။

လုပ်သားအနေအထား, ၁၆နှစ်နှင့် အထက်လူဦးရေ,ကလာမဇူလိုင်, ၂၀၁၉



သတိပြုရန်: အချိန်ပြည့်နှင့် အချိန်ပိုင်း အလုပ်အကိုင်များအတွက် အချက်အလက်များကို နိုင်ငံတော်အဆင့်တွင်သာ ရရှိနိုင်ပါသည်။ဤ ကိန်းဂဏန်း တွင် ပြသ ထား သောကွဲပြားမှု ကို တွက်ချက်ဖို့ ထိုနိုင်ငံတော်အဆင့်ရာခိုင်နှုန်း (အချိန်ပြည့် အလုပ် သမား များ ၏ ၄၉ ရာခိုင်နှုန်း နှင့် အချိန်ပိုင်း အလုပ် သမား များ ၏ ၇၃ ရာခိုင်နှုန်း) ကို စုစုပေါင်း ခရိုင် အလုပ် သမား အင်အားစု သို့ထည့်သွင်းတွက်ချက်ထားသည်။ အချိန်ပြည့်အလုပ်ဆိုသည်မှာတစ်ပတ်လျှင် အနည်းဆုံး ၃၅ နာရီလုပ်သည့်အလုပ်အကိုင်တစ်ခု သို့မဟုတ် တခုထက်ပိုသောအလုပ်များ၊ တနှစ်ကို ၄၈ပတ်အလုပ်ချိန်ရှိသောအလုပ်ကို ခေါ်ပါသည်။

အချက်အလက်ရင်းမြစ်များ: အမေရိကန်လူ့အသိုင်းအဝိုင်းစစ်တမ်း , ၂၀၁၉; စိန့်လူးဝစ် ဖက်ဒရယ်လ်ရီဆာဗ်ဘဏ်, ၂၀၁၉

