

"أليس" في مقاطع كالهون

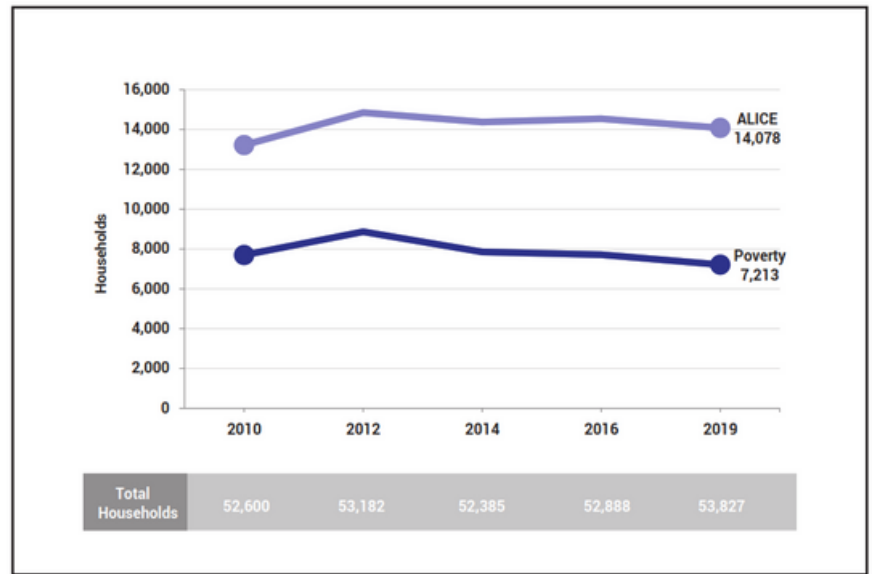
بيانات النقطة الزمنية

سكان: 134,159 • عدد الأسر: 53,827
(متوسط دخل الأسرة: \$49,055 (متوسط الولاية: 59,584)
(متوسط الولاية) معدل البطالة: 5.6%: 5.0%
(متوسط الولاية: 26% • (الأسر الفقيرة: 13%: 25%)

كيف تغير عدد أسر "أليس" مع مرور الوقت

ALICE "أليس"
هو اختصار لادخل المقيد، أصول محدودة
المستخدم
لأسر العاملة التي تكسب ولكن أقل من تكلفة
(ALICE) المعيشة الأساسية للمقاطعة (عتبة
في الوقت الذي تحسنت فيه ظروف بعض
الأسر بين عامي 2010 و 2019 ، استمر الكثير
منهم في النضال ، خاصة وأن الأجور فشلت
في مواكبة تكلفة الضروريات المنزلية
الإسكان ، ورعاية الأطفال ، والغذاء ، والنقل ،
والرعاية الصحية ، وخطه الهواتف الذكية
(الأساسية).

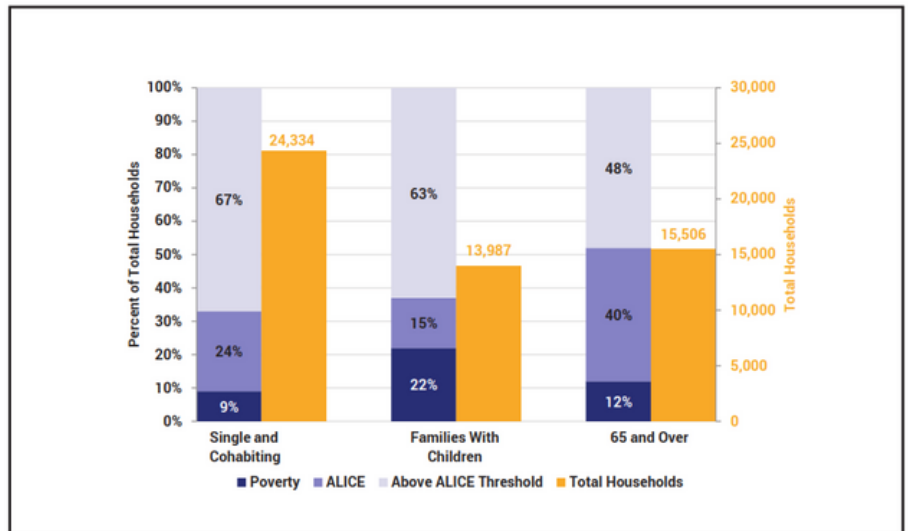
الأسر حسب الدخل، مقاطعة كالهون، 2010-2019



ما هي أنواع الأسر التي تكافح؟

دخل الأسر حسب نوع الأسرة، مقاطعة 2019

في العقود القليلة الماضية، كانت هناك تحولات
كبيرة في تكوين الأسر، حصة الأمريكيين البالغون
الذين لم يسبق لهم الزواج هم في أعلى مستوى
تاريخي، وكذلك عدد الأسر العليا. هناك أيضا عدد
متزايد من الأشخاص الذين يعيشون بمفردهم او مع
زملائهم في الغرفة ونسبة متزايدة من الأطفال
البالغين الذين يعيشون مع والديهم. ومع ذلك، لا
تزال جميع أنواع الأسر تكافح. "أليس" والأسر التي
تعاني من الفقر في جميع هذه الترتيبات المعيشية.
30%



Sources: ALICE Threshold, 2019; American Community Survey, 2019

لماذا تكافح الأسر؟

تكلفة أساسيات الأسر تفوق الأجور...

تعكس ميزانية بقاء الأسر الحد الأدنى من التكلفة للعيش والعمل في الاقتصاد الحديث ويشمل الإسكان و رعاية الطفل و الغذاء و النقل و الرعاية الصحية و التكنولوجيا (خطة الهاتف الذكي) و الضرائب. و هو لا يشمل المدخرات لحالات الطوارئ أو الأهداف المستقبلية مثل الكلية أو التقاعد. في عام 2019, كانت تكاليف الأسر أعلى بكثير من مستوى الفقر الفيدرالي البالغ 12,490 دولارا لشخص بالغ واحد و 25,750 دولارا لعائلة مكونة من أربعة افراد

ميزانية بقاء الأسرة, مقاطعة كالهون 2019		
	شخص بالغ أعزب	2 بالغين 1 طفل
التكاليف الشهرية		
إسكان	\$486	\$757
رعاية الطفل	\$-	\$1,073
الطعام	\$254	\$773
المواصلات	\$457	\$929
الصحة	\$189	\$569
التقنية	\$55	\$75
متنوعة	\$168	\$474
الضرائب	\$240	\$559
المجموع الشهري	\$1,849	\$5,209
المجموع السنوي	\$22,188	\$62,508
الأجر بالساعة *	\$11.09	\$31.25

* العمل باجر بدوام كامل مطلوب لدعم هذه الميزانية **

For ALICE Survival BudgetSources, see the 2020-21 Methodology Overview available at UnitedForALICE.org/Methodology

"و منطرة العمل الطبيعي يمثل تحديا لعمل "أليس..."

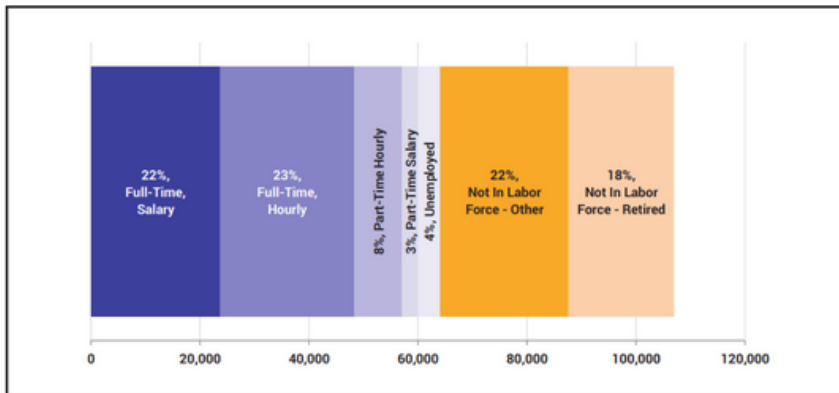
...و منطرة العمل الطبيعي يمثل تحديا لعمل "أليس"

يُظهر تفصيل القوى العاملة نسبة صغيرة من البالغين (16 سنة وما فوق) العاطلين عن العمل وعدد كبير ممن كانوا يعملون. ومع ذلك، فإن نسبة كبيرة من العاملين بدوام كامل وجزئي يتقاضون رواتبهم بالساعة؛ هؤلاء كان العمال أكثر عرضة للتقلبات في الدخل وأقل احتمالا لتلقي الفوائد. كان هناك أيضًا عدد كبير من العمال خارج قوة العمل (الأشخاص الذين لا يعملون ولا يبحثون عن عمل)، مما ساعد على إبقاء الأجور منخفضة: عندما يتوفر المزيد من العمال، يكون لدى أصحاب العمل حافز أقل لرفع الأجور لجذب الموظفين.

Calhoun County, 2019		
Town	Total HH	% ALICE & Poverty
Albion City	2,812	57%
Albion Township	440	41%
Athens Township	908	36%
Battle Creek City	20,813	47%
Bedford Charter Township	3,747	37%
Burlington Township	669	34%
Clarence Township	805	30%
Clarendon Township	426	34%
Convis Township	642	30%
Eckford Township	540	25%
Emmett Charter Township	4,705	34%
Fredonia Township	703	25%
Homer Township	1,170	43%
Lee Township	414	32%
Leroy Township	1,429	28%
Marengo Township	845	25%
Marshall City	3,276	38%
Marshall Township	1,257	22%
Newton Township	1,036	22%
Pennfield Charter Township	3,705	34%
Sheridan Township	745	42%
Springfield City	2,276	51%
Tekonsha Township	628	45%

ملاحظة: البيانات على مستوى البلدية في هذه الصفحة خاصة بالأقسام الفرعية للمقاطعات. تعتمد البيانات على مستوى البلديات على متوسطات 5 سنوات وليست متاحة لأصغر البلدات. نظرًا لوجود مناطق جغرافية مفقودة، لن تتطابق الإجماليات مع الأرقام على مستوى المقاطعة.

حالة العمل, السكان 16 سنة و فوق, مقاطعة كالهون, 2019



ملاحظة: بيانات الوظائف بدوام كامل وجزئي متاحة فقط على المستوى الوطني؛ تم تطبيق هذه المعدلات الوطنية (49% من العاملين بدوام كامل و 73% من العاملين بدوام جزئي بأجر بالساعة) على إجمالي القوى العاملة في المقاطعة لحساب التقسيم الموضح في هذا الشكل. يمثل الدوام الكامل ما لا يقل عن 35 ساعة في الأسبوع في وظيفة واحدة أو أكثر لمدة 48 أسبوعًا في السنة

المصدر: American Community Survey, 2019; Federal Reserve Bank of St. Louis, 2019